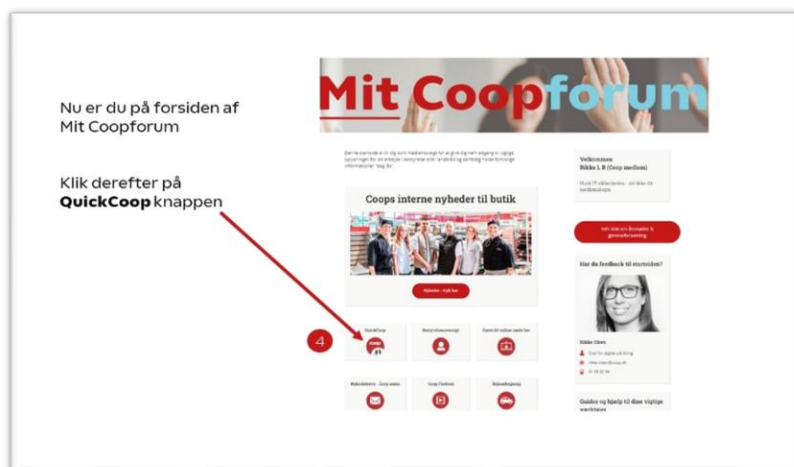
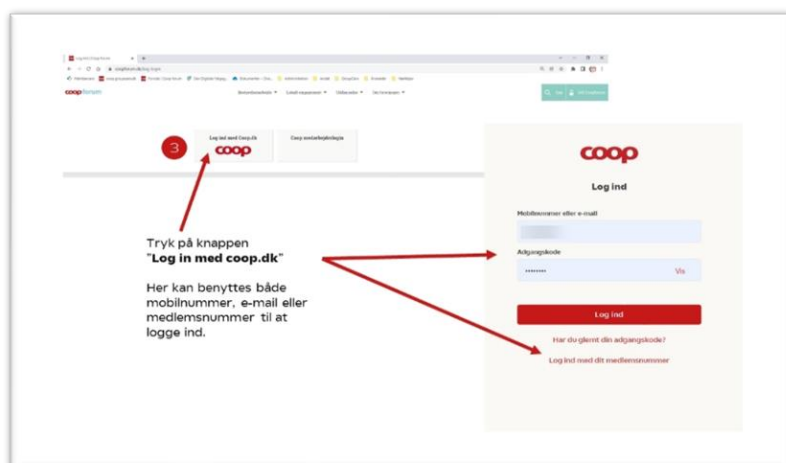
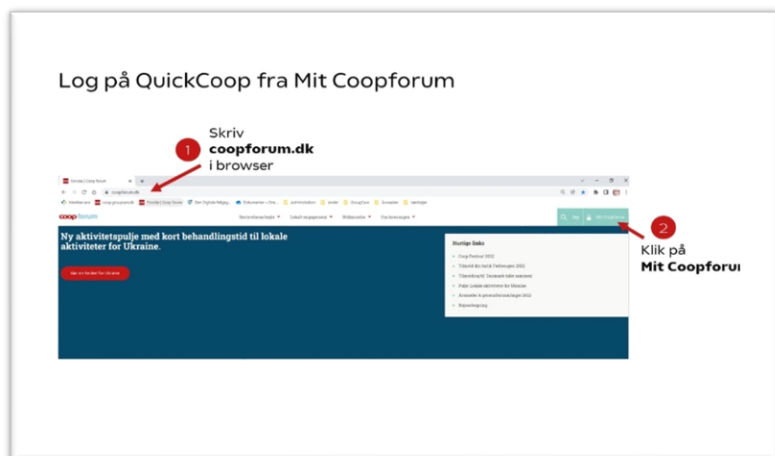


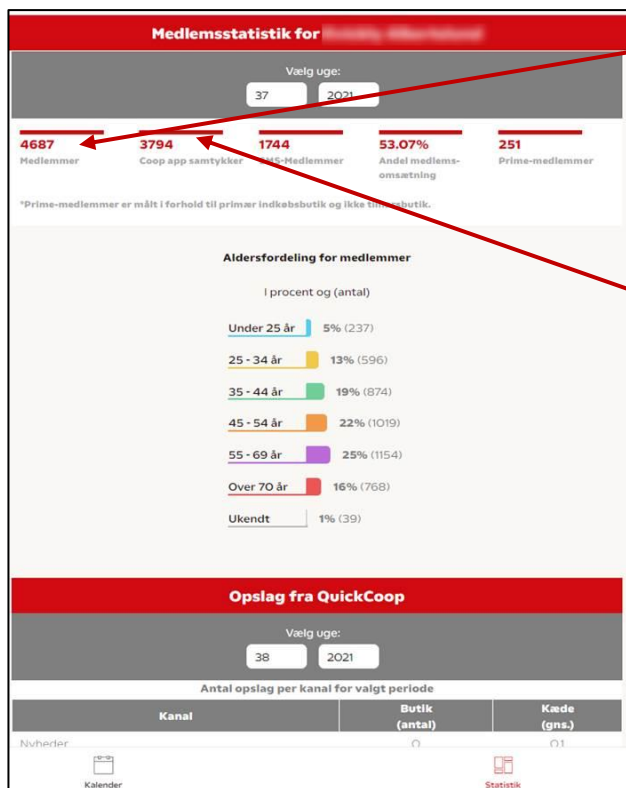
## Log in på QuickCoop og hent data for medlemmer med tilhør til din butik

1. Log in på [www.coop.forum.dk](http://www.coop.forum.dk)
2. Klik på MitCoopForum i højre hjørne øverst, log så ind med dine oplysninger til coop.dk
3. Klik på QuickCoop-knappen
4. Find Statistik-modulet nederst i højre hjørne



## Guide til statistik i QuickCoop

Data vises på månedsbasis.



### Antal medlemmer

Alle medlemmer. Dvs. analoge medlemmer, som har det grå eller det røde medlemskort og medlemmer som har givet samtykke til Coop app – og er digitale medlemmer.

### Coop app samtykke

Medlemmer som mindst én gang er logget ind i Coop appen og har givet samtykke til betingelserne for brug af appen.

### Antal sms- medlemmer

Et udtryk for hvor mange medlemmer, som modtager sms tilbud fra butikken.

### Andel medlemsomsætning i %

Andel af omsætning i butik, hvor medlem ved køb har registreret enten analogt medlemskort eller anvendt Coop app. Kan både være egne medlemmer og medlemmer med tilhør i anden butik.

### Antal PrimeKonto medlemmer

Tal for PrimeKonto medlemmer er målt ift. præferencebutik – og ikke tilhørsbutik.

Antal der vises, er antal unikke medlemmer med PrimeKonto, *der altså har butikken som primær indkøbsbutik*, og som har handlet i butikken den pågældende uge.

Præferencebutik defineres som den butik, et medlem har handlet mest i de sidste 100 gange.

### Aldersfordeling

Her kan man se i eksakte tal og i procent, hvor mange medlemmer man har i hvert af disse alderssegmenter:

Under 25 år, 25 – 34 år, 35– 44 år, 45 – 54 år, 55 – 69 år og over 70 år.